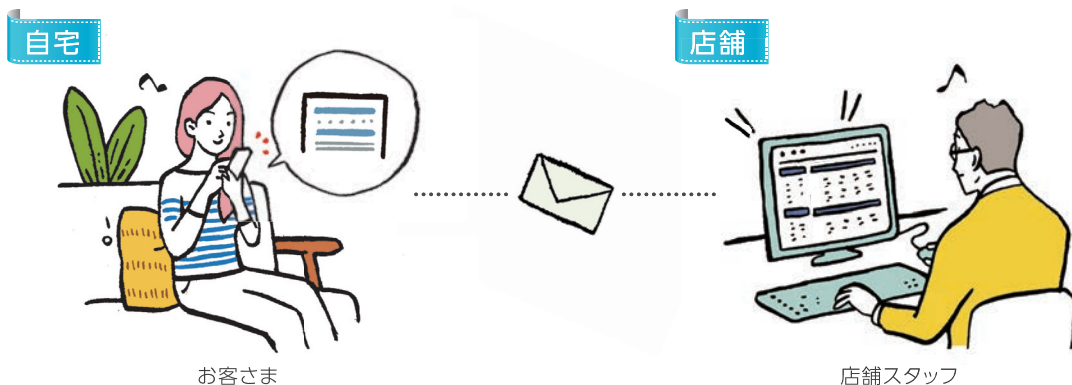


来店不要！自宅や外出先から Web上で入居申込ができます！！

インターネットにつながったパソコンやスマートフォン、タブレットを利用して
ご自宅から**Web上**で入居申込が行えます。



POINT1

店舗への来店が 不要に

来店する時間がない時や
外出が難しい場合でも
対応ができます。

POINT2

インターネット環境が あればOK

お手持ちのパソコンや
スマートフォン、タブレットで
簡単にご利用になれます。

POINT3

移動時間・交通費 などを削減

店舗へ訪問する際の
移動時間や交通費が
かかりません。

ご利用方法は簡単！

1 機材を用意



パソコンまたはスマートフォン、タブレ
ットを用意します

※画像はイメージです。

2 メールを開封・ログイン



当社より【入居申込】入力開始のお
知らせのメールが届きますので、メ
ールに記載のURLからログインします

3 申込情報登録・送信



画面に則り申込情報を登録・送信して
いただくと入居申込完了です
※入力期限内にご登録お願いいたします。

詳しいご利用方法は裏面でご紹介しております。

📞 お問い合わせは右記までお願いいたします

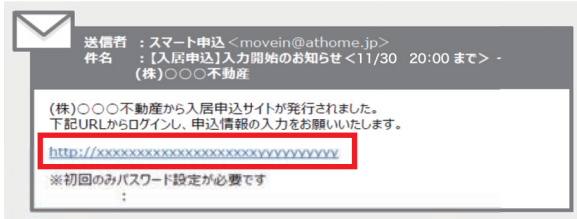
入居申込の流れ

当社では、賃貸居住用物件への入居申込がWeb上でできる、便利なサービスをご用意しています。下記の入居申込の流れをご参考に、お申込みください。

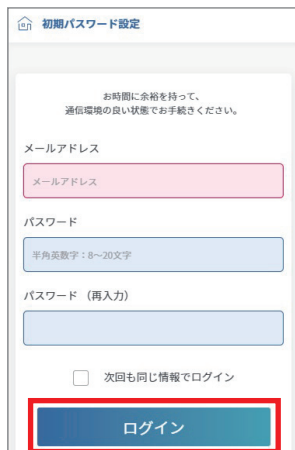


1 当社より、「【入居申込】入力開始のお知らせ」メールが届きます。

2 メール本文に記載のURLをタップ



3 初期パスワードを設定し、「ログイン」をタップ
※パスワードは半角英数字(8~20文字)で設定してください。

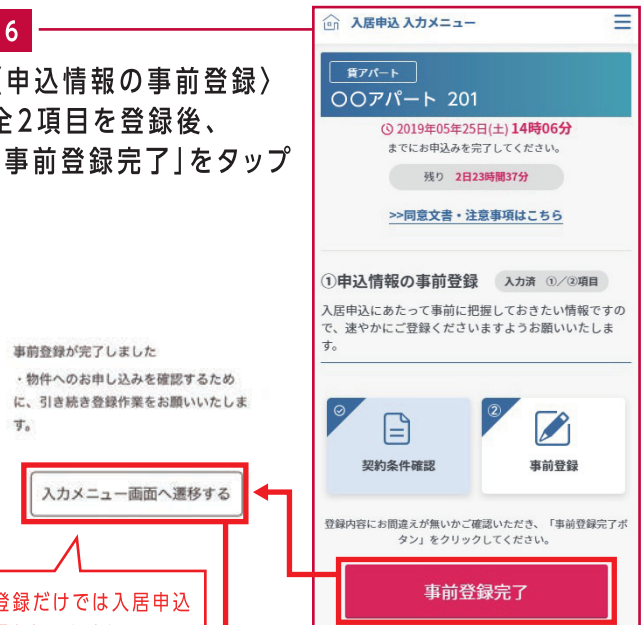


4 「申込情報を入力する」をタップ



5 個人情報の取扱いに同意の上、チェックし次へ

6 〈申込情報の事前登録〉全2項目を登録後、「事前登録完了」をタップ



事前登録だけでは入居申込は完了となりません。入力画面へ戻り、画面下へスクロールし、**7** 〈申込情報の詳細登録〉までご登録ください。

7 〈申込情報の詳細登録〉
※お申込みいただく物件によって登録項目が異なります。

8 「お申込み」をタップし完了
入力期限内にご登録をお願いします。



入力期限内に入力をやめた場合

再度ログインしてください。

入力期限が終了している場合

入力再発行の手続きを行いますので当社までお問合せください。

ご入力いただいたお申込み情報の審査を行います。審査後、当社からご連絡をいたします。

※再審査の場合、一度ご入力いただいた情報をリセットし、再度ご登録いただく場合がございます。予めご了承ください。